

Museumcijfers 2013

Jaaruitgave

Stichting Museana

Hunebedcentrum	Historisch Museum De Casteelse Poort	Discovery Center Continium
Herinneringscentrum Kamp Westerbork	Stadsmuseum Doetinchem	Museum Land van Valkenburg
Nationaal Gevangenis­museum	Gelders Geologisch Museum	Botanische Tuin Kerkrade
Museum de Buitenplaats	Afrika Museum	Museum aan het Vrijthof
Museum De Wempe	Museum Het Valkhof	Museum van Bommel van Dam
Miramar Zeemuseum	Museum voor anatomie en pathologie	Streekmuseum Schippersbeurs
Drukkerijmuseum Meppel	Museum Stadskasteel Zaltbommel	Streekmuseum Stevensweert/Ohé en Laak
Museum Kinderwereld	Voerman Museum	Stichting 'de Kopermolen' Vaals
Museum De 5000 Morgen	Museum 'De Tien Malen'	Museum Abdijkerk
Klomp­museum Gebr. Wietzes	Stadsmuseum Harderwijk	Van Abbemuseum
De Koloniehof	Museum­park Orientalis	Eindhoven Museum
Molenmuseum De Wachter	Museum Arnhem	Vincent van GoghHuis
Collectie Brands	Museum Kasteel Wijchen	Nederlands Steendrukmuseum
Nieuw Land Erfgoedcentrum	Museum der Koninklijke Marechaussee	TextielMuseum
Museum Schokland	St. Museum 'Oud Nijkerk'	Stichting Museum Vekemans
Museum Het Oude Raadhuis Urk	Infanterie Museum	Nederlands Leder en Schoenen Museum
Botanische Tuin De Kruidhof	Stedelijk Museum Zutphen	MOTI, Museum of the Image
Stichting Museum Tromp's Huys	Veluws Museum Nairac	Museum Jan Cunen
Fries Scheepvaart Museum	CODA	Markiezenhof, Bergen op Zoom
Museum Drachten	Museum Elisabeth Weeshuis	Natuurmuseum Brabant
Fries Museum	Streekmuseum De Roode Tooren	Museum De Looierij
Keramiekmuseum Princessehof	Veluws Streekmuseum Hagedoorns Plaatse	Gemeentemuseum Helmond
Streekmuseum het Admiraliteitshuis	Openbaar Vervoermuseum Doetinchem	Het Noordbrabants Museum
Fries Landbouw Museum	Museum Elburg	SM's-Stedelijk Museum 's Hertogenbosch
't Fiskershúske	Het Pakhuis Ermelo	Nationaal Klok & Peel Museum Asten
Museum 't Behouden Huys	Anton Pieck Museum	Biesbosch Museum
Museum Martena	Nederlands Tegelmuseum	Museum 'De Roos'
Museum Stedhús Sleat	Nederlands Watermuseum	Brabants Museum Oud Oosterhout
Natuurmuseum Fryslân	Het Nat. Park de Hoge Veluwe	Museum Jan Heestershuis
Museum Opsterlân	Stichting Synagoge Elburg	Museum Tongerlohuys
Openluchtmuseum De Spitkeet	Florence Nightingale Instituut	Nationaal Vlaserij-Suikermuseum
Titus Brandsma Museum	Landgoed Fraeylemaborg	Museum De Vier Quartieren
Museum Joure	Groninger Museum	Nederlands Zouavenmuseum
Museum Hindeloopen	Noordelijk Scheepvaartmuseum	Nationaal Veeteelt Museum
Museum Kerkelijke Kunst	Veenkoloniaal Museum	Zwanenbroedershuis
Nationaal Vlechtmuseum	Museum Menkemaborg	Museum De Wiegier
Natuurmuseum Bruinenberg	Klooster Ter Apel	Museum 't Oude Slot
Kazemattenmuseum Kornwerderzand	Openluchtmuseum Het Hoogeland	Streekmuseum De Acht Zaligheden
Gemeentemuseum Het Hannemahuis	Borg Verhildersum	Nationaal Monument Kamp Vught
Museum Willem van Haren	GR-ID: Museum v.h.r.v. grafische ideeën	Museum voor Religieuze Kunst
Natuurcentrum Ameland	Het Nederlands Stripmuseum	Oorlogsmuseum Overloon
Jopie Huisman Museum	Museum Stad Appingedam	De Pont Museum voor Hedendaagse Kunst
Stichting Oudheidkamer Bolsward	Universiteitsmuseum Groningen	Museum Slager
Informatiecentrum Mar en Klif	Streekhistorisch Centrum	Museum Bevrijdende Vleugels
Museum Belvédère	Muzeeaquarium Delfzijl	Oertijdmuseum De Groene Poort
Koninklijk Eise Eisinga Planetarium	Museum Wierdenland Ezinge	Museum Jan Corver
Ateli­er­museum Jac Maris	Nationaal Rijtuigmuseum	Museum van Brabantse Mutsen en Poffers
Nationaal Fietsmuseum Velorama	Visserijmuseum Zoutkamp	Museum Pieter Fentener v Vlissingen
Museum Slot Loevestein	Bonnefantenmuseum	Rijksmuseum
Nederlands Openluchtmuseum	Kasteel Hoensbroek	Nationaal Science Center NEMO
Liemers Museum	Limburgs Museum	Joods Historisch Museum
Behoud van den Doornenburg	Museum Het Domein	Anne Frank Stichting
Paleis Het Loo	Museum de Kantfabriek	Ned. Instituut voor Beeld en Geluid
Flipje en Streekmuseum Tiel	Thermenmuseum	Van Gogh Museum
Krölller-Müller Museum	Natuurhistorisch Museum Maastricht	Teylers Museum
Historisch Museum Ede	SCHUNCK*	FOAM Fotografiemuseum Amsterdam
Nederlands Artillerie Museum	Venrays Museum	Stichting Weegschaal Museum Naarden
Natuurmuseum Nijmegen	Het Cuypershuis	Museum Van Loon
Nationaal Veiligheidsinstituut	Museum De Locht Limburg	Museum Het Schip, Amsterdamse School
Nationaal Bevrijdingsmuseum 1944-1945	Keramiekkentrum Tiendschuur Tegelen	KIT Tropenmuseum
Airborne Museum 'Hartenstein'	Historiehuis Roermond	Historiehuis, Museum vd Psychiatrie
Aaltense Musea	Gemeentemuseum Weert, Religieuze Kunst	Zuiderzeemuseum
Stichting Vrienden der Geldersche Kastelen	Gemeentemuseum Het Land van Thorn	Stedelijk Museum Amsterdam
Nederlands Bakkerijmuseum	Gemeentemuseum De Tiendschuur	Het Scheepvaartmuseum
Museum De Scheper	Studiegroep Leudal	EYE Film Instituut Nederland
Kasteel Huis Bergh	Missiemuseum Steyl	Rijksmuseum Mulderslot
Kijk- en Luistermuseum	Museum het Petershuis	Museum Het Rembrandthuis
Museum Bronbeek	Romeinse Katakomben	Museum Broeker Veiling

1. Inleiding

2. Kerncijfers

3. Musea in Nederland

4. Bezoeken

5. Educatieve activiteiten

6. Digitale activiteiten

7. Economische effecten

Colofon

In Museumcijfers vindt u de belangrijkste cijfers van musea over het jaar 2013. De getallen komen uit de gegevensbank Museana waarin 260 musea hun kerngegevens over 2013 hebben opgeslagen.¹ Deze zijn geëxtrapoleerd naar de totale onderzoeksgroep van 413 musea, bestaand uit alle museale leden van de Museumvereniging. Gelieerde niet-museale instellingen zijn niet meegenomen in het onderzoek en museale samenwerkingsverbanden zijn behandeld als één organisatie. Museana verzamelt sinds 2007 bedrijfsgegevens van musea. Het doel is een beter inhoudelijk beeld te krijgen van de museumsector. Alle deelnemende musea kunnen zichzelf met anderen vergelijken.

¹ Van deze groep gaven 11 musea aan tijdelijk, gedeeltelijk of geheel gesloten te zijn geweest in 2013.

**23,2 miljoen bezoeken,
waarvan 28% uit het buitenland**

2012: 20,5 miljoen bezoeken,
waarvan 27% uit het buitenland

2011: 19,8 miljoen bezoeken per jaar,
waarvan 27% uit het buitenland

**€857 miljoen omzet,
waarvan 42% eigen inkomsten**

2012: €850 miljoen omzet,
waarvan 38% eigen inkomsten

2011: €846 miljoen omzet,
waarvan 38% eigen inkomsten

**9.760 fulltime banen,
waarvan 41% vrijwilligers/stagiaires**

2012: 9.570 fulltime banen,
waarvan 38% vrijwilligers/stagiaires

2011: 9.460 fulltime banen,
waarvan 35% vrijwilligers/stagiaires

Het Rijksmuseum is na de heropening op 13 april in 2013 maar liefst 2,2 miljoen keer bezocht in datzelfde jaar. Dat is een enorme stijging ten opzichte van de jaren daarvoor, waarin het museum gedeeltelijk open was. Door deze hoge bezoekaantallen zijn ook andere baten en lasten van het museum hoger uitgevallen.² Cijfers en trends in deze publicatie zijn daarom niet los van de heropening van het Rijksmuseum te interpreteren.

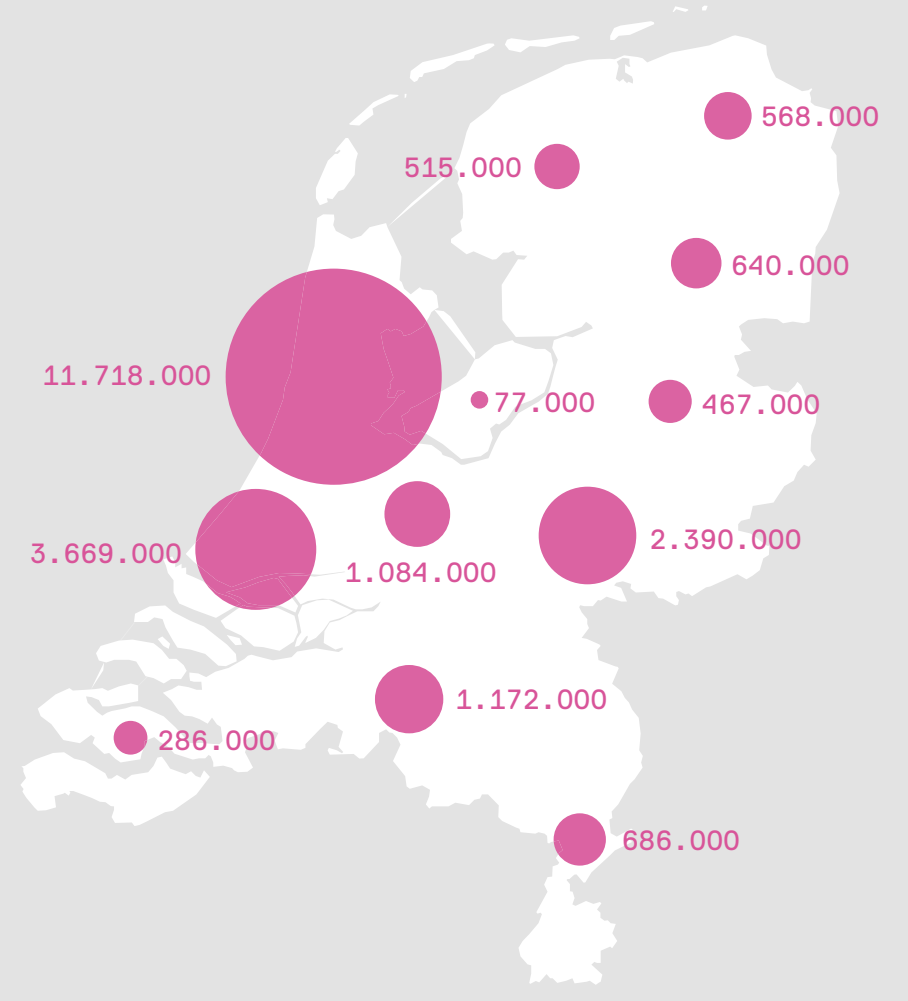
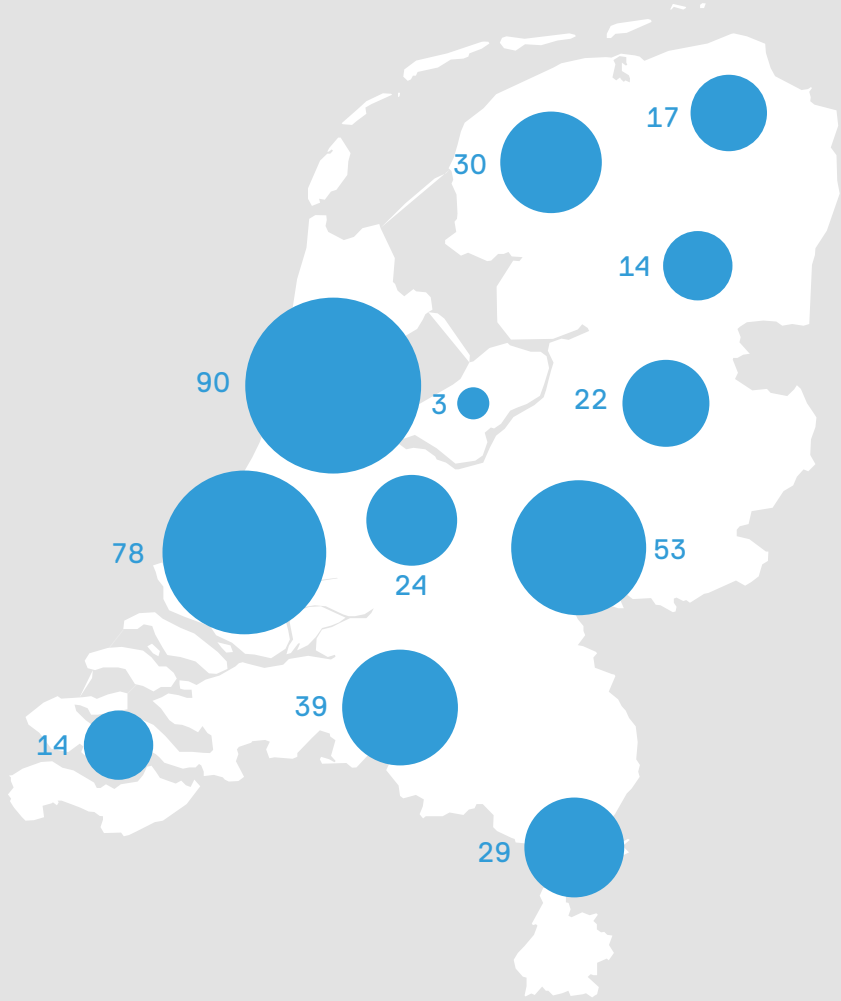
² Bron: Financiële verantwoording
Rijksmuseum 2013

Bij spreiding van musea over Nederland springt in het oog dat de provincie Drenthe met een beperkt aantal musea een hoog aantal bezoeken weet te trekken. Met ruim 11 miljoen bezoeken staat de provincie Noord-Holland op nummer één.

De meeste musea in Nederland worden hoofdzakelijk gefinancierd door gemeenten. Opvallend is dat op de tweede plek particulier gefinancierde musea staan. Kijken we naar de geld-bedragen dan zien we een heel ander beeld. Het rijk is dan een grotere financier dan de gemeenten bij elkaar. Daar nog boven staat echter het bedrag dat musea zelf uit de particuliere sector halen dat dit jaar gestegen is naar 42% van de totale inkomsten.

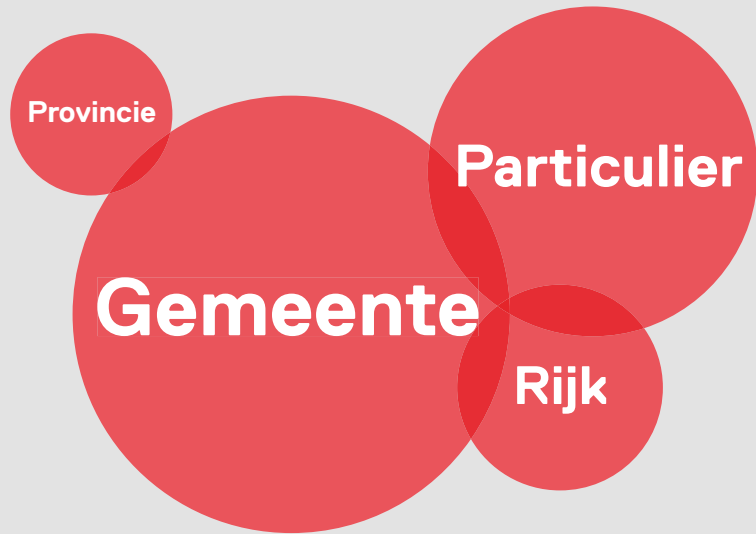
Meer dan de helft van de musea in Nederland heeft geschiedenis als belangrijkste onderwerp. Ruim 17% van alle musea richt zich op kunst.

In grootte van omzet springen de musea voor kunst en volkenkunde er uit. Ze hebben een relatief hoge omzet en hoog aantal bezoeken.

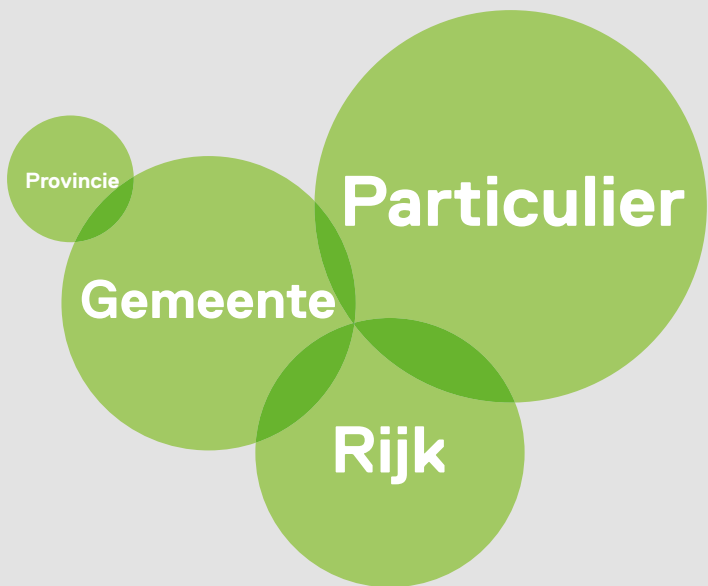


Aantal musea in Nederland per provincie

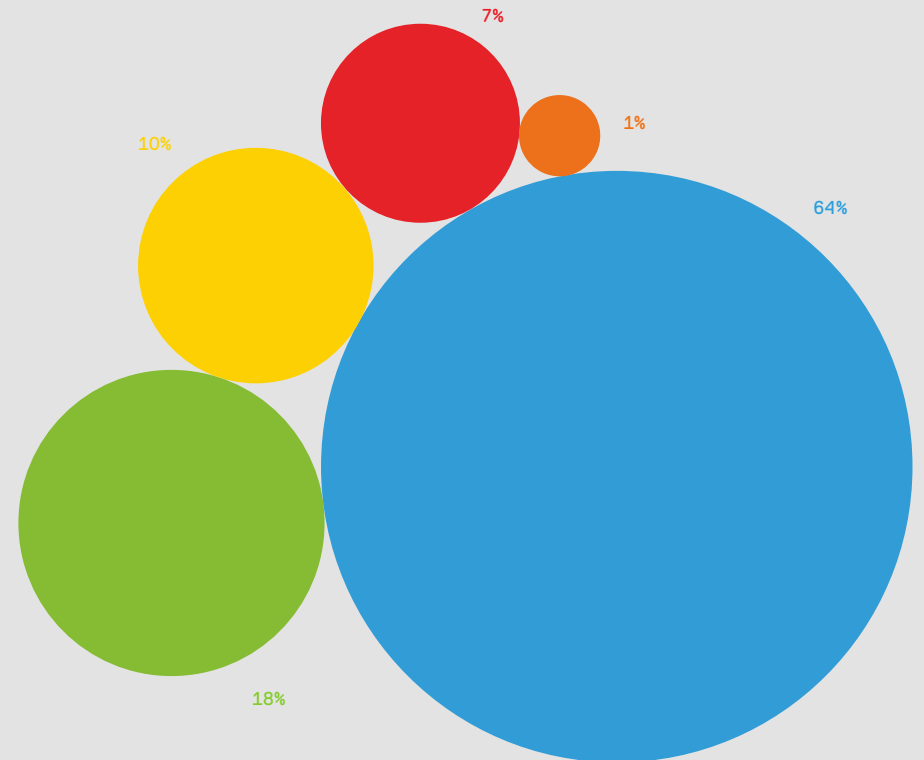
Aantal bezoeken in Nederland per provincie



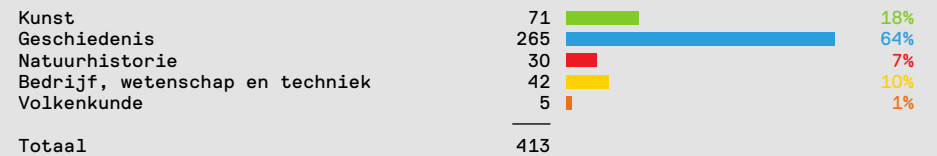
Hoofdfinanciers in aantal

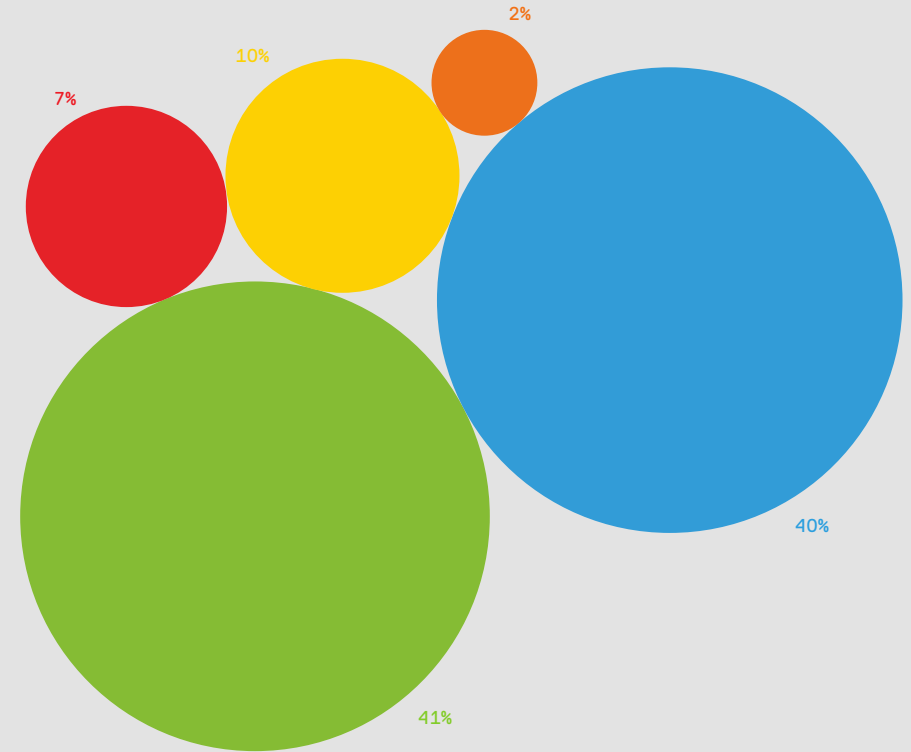
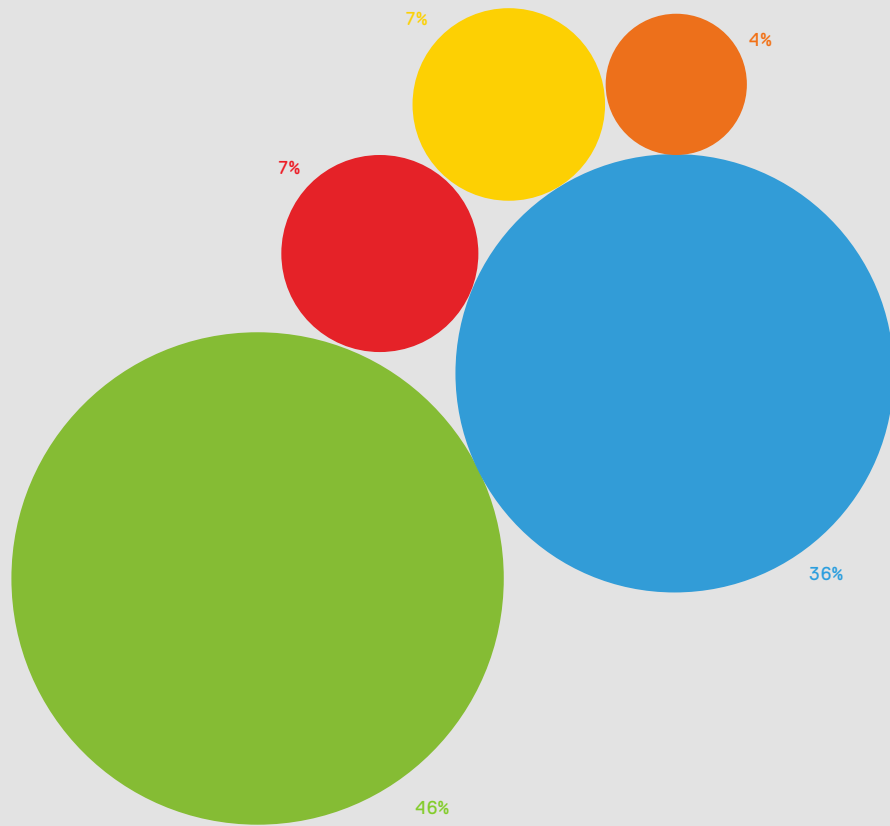


Financiering in aandeel van de omzet



Verschillende soorten musea naar aantallen





Verschillende soorten musea naar omzet

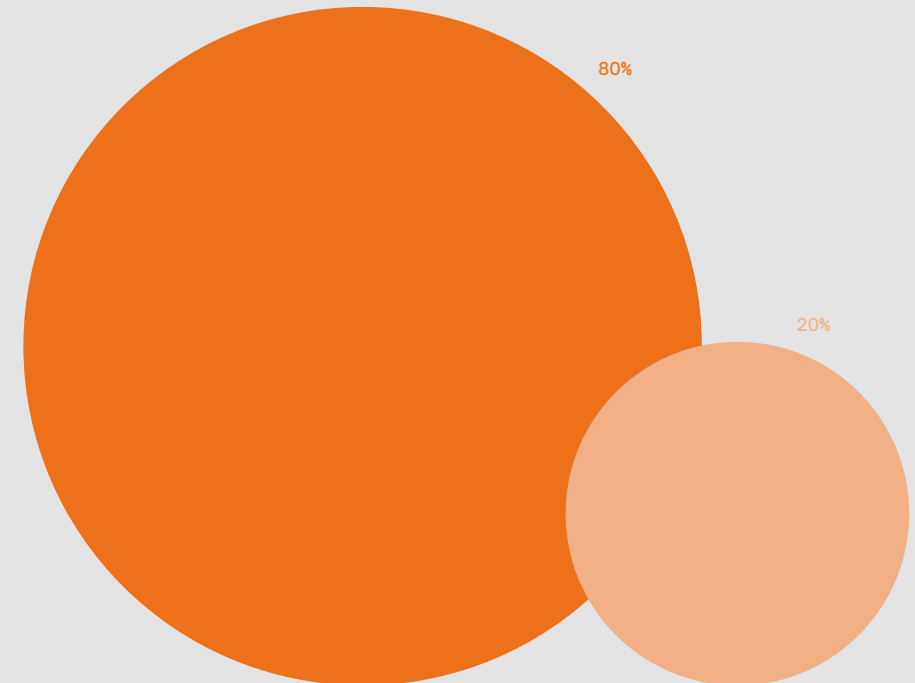
Kunst	399.895.000	<div style="width: 46%;"></div>	46%
Geschiedenis	307.405.000	<div style="width: 36%;"></div>	36%
Natuurhistorie	62.390.000	<div style="width: 7%;"></div>	7%
Bedrijf, wetenschap en techniek	57.303.000	<div style="width: 7%;"></div>	7%
Volkenkunde	30.620.000	<div style="width: 4%;"></div>	4%
Totaal	€857.613.000		

Verschillende soorten musea naar aantal bezoeken



Kunst	9.439.000	<div style="width: 41%;"></div>	41%
Geschiedenis	9.276.000	<div style="width: 40%;"></div>	40%
Bedrijf, wetenschap en techniek	2.344.000	<div style="width: 10%;"></div>	10%
Natuurhistorie	1.734.000	<div style="width: 7%;"></div>	7%
Volkenkunde	479.000	<div style="width: 2%;"></div>	2%
Totaal	23.272.000		

Bezoekcijfers

Musea kunnen zich verheugen over toenemende belangstelling. In 2013 passeerden 23,2 miljoen mensen de kassa, een toename van 13% ten opzichte van 2012. Kinderen en jongeren tot achttien jaar vertegenwoordigden 4,7 miljoen bezoeken. Het aantal buitenlandse bezoeken stijgt ten opzichte van de voorgaande jaren naar 28%. Musea ontvangen toeristen uit alle windstreken. Het lokale bezoek – binnen de gemeentegrens – bedroeg 24% van het totaal. Het binnenlandse bezoek – van buiten de gemeentegrens – vertegenwoordigt bijna de helft van de bezoeken.



Aantallen bezoek 2013


Jeugd	4.749.000	20%	
Volwassenen	18.523.000	80%	
Totaal	23.272.000		

Aantallen bezoek 2012

Jeugd	4.517.000	22%
Volwassenen	16.044.000	78%
Totaal	20.561.000	

Aantallen bezoek 2011

Jeugd	4.537.000	23%
Volwassenen	15.286.000	77%
Totaal	19.823.000	



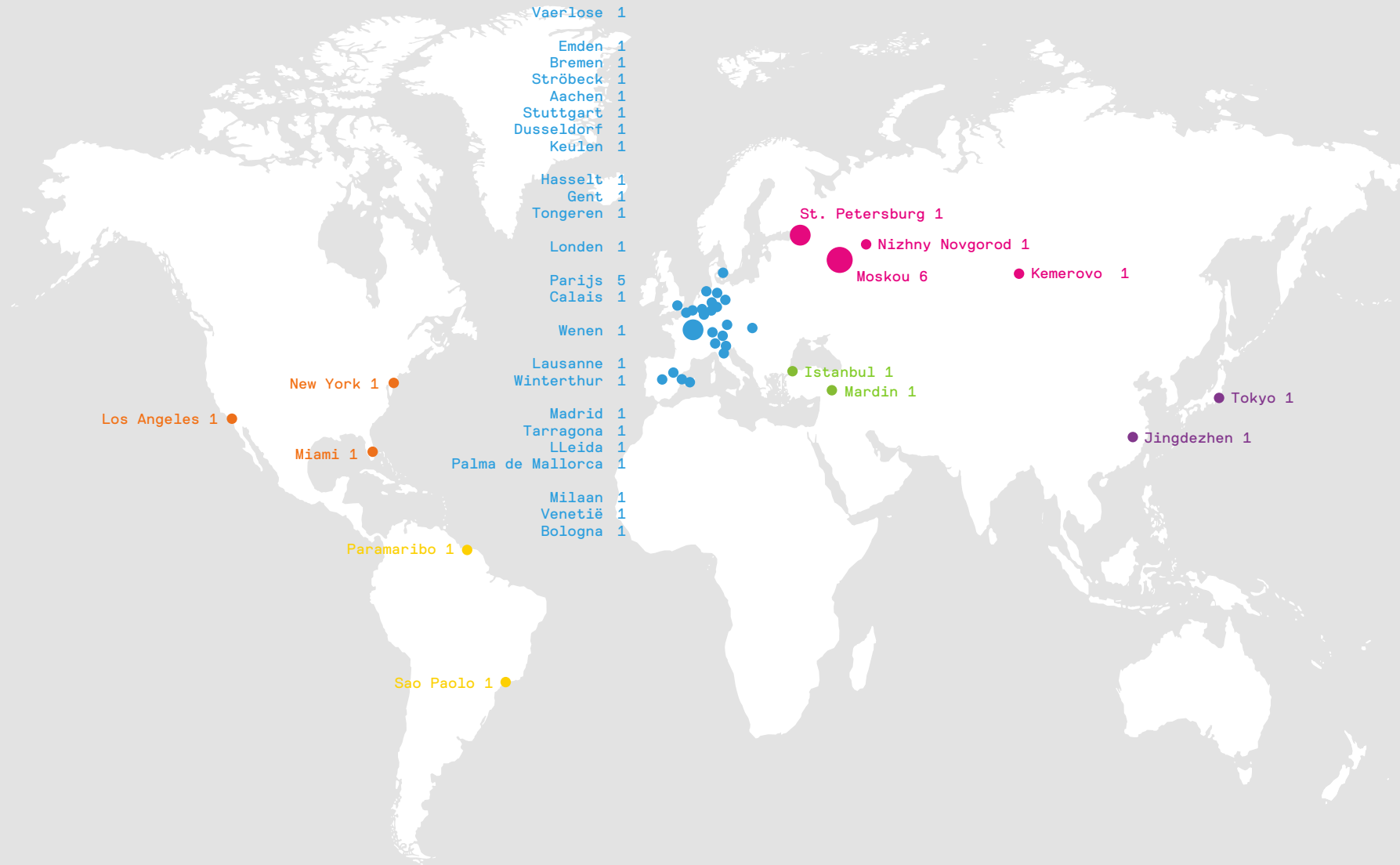
Geografische herkomst bezoekers

Lokaal bezoek	5.544.000	24%
Binnenlands bezoek	11.238.000	48%
Internationaal bezoek	6.490.000	28%

Tentoonstellingen

Ruim 350 van de 413 musea organiseerden tijdelijke tentoonstellingen, waarvoor 42 een toeslag vroegen. Gemiddeld presenteerde een museum 4 tijdelijke tentoonstellingen per jaar. 128 musea realiseerden tijdelijke tentoonstellingen buiten hun eigen locaties.

Een klein deel van de musea organiseerde in 2013 tentoonstellingen in het buitenland met een totaal aantal bezoeken van 1.218.840. Dat aantal is flink lager dan in de jaren daarvoor. In voorgaande jaren waren enkele grote musea dicht wegens verbouwing. De betreffende collecties waren elders te zien, waaronder in een groot aantal tentoonstellingen in het buitenland. Inmiddels zijn deze musea weer open. Op de kaart staat waar de tentoonstellingen plaatsvonden. Het Nederland-Ruslandjaar 2013 is terug te zien in het grote aantal tentoonstellingen in Rusland.



Top 6 musea met meeste bezoeken in buitenland

	Aantal tentoonstellingen:	Aantal bezoeken:
Kröller-Müller Museum	2	282.000
Rijksmuseum van Oudheden	4	218.000
Van Abbemuseum	2	145.000
Het Dolhuys	1	80.000
Nederlands Fotomuseum	5	67.250
Stedelijk Museum Schiedam	3	67.000

Musea en educatie zijn sterk met elkaar verbonden. De meeste musea hebben een groot en gedifferentieerd educatief aanbod voor kinderen in verschillende leeftijden én voor volwassenen. Het educatieve aanbod voor senioren steeg ten opzichte van 2012. Tevens is een stijging te zien in het overige aanbod, waaronder speciale rondleidingen voor mensen met Alzheimer. In toenemende mate is er aandacht voor bredere toegankelijkheid.

Musea zijn zich bewust dat investeren in de jeugd belangrijk is voor bezoek in de toekomst. Het aantal kinderen en jongeren t/m 18 jaar dat een museum bezocht steeg naar 4,7 miljoen in 2013. Het aandeel bezoeken door jeugd op het totale bezoek is gedaald ten opzichte van voorgaande jaren. Ruim 34% van deze bezoeken werd in schoolverband afgelegd. Dat is een lichte daling ten opzicht van 2012.



Educatieve programma's


De online activiteiten van musea namen toe in 2013. Bij steeds meer musea is het mogelijk via de website een toegangsbewijs te kopen. De digitale beschikbaarheid van de collectie nam met 5% toe. Wetenschappelijke informatie over de collectie steeg eveneens met 5%. In 2013 zijn ruim 44,3 miljoen unieke bezoeken aan de websites van de 413 musea gebracht. Ruim 65% van de musea is actief op verschillende sociale media, een stijging van 25% ten opzichte van 2012. De stijging zit vooral in het gebruik van Facebook en Twitter. Musea hebben gezamenlijk ruim 1,6 miljoen volgers.



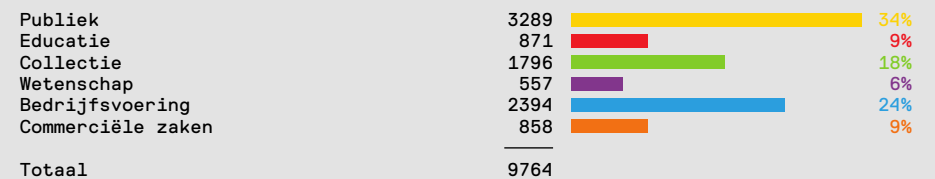
Welke informatie is er te vinden op de websites van Nederlandse musea?

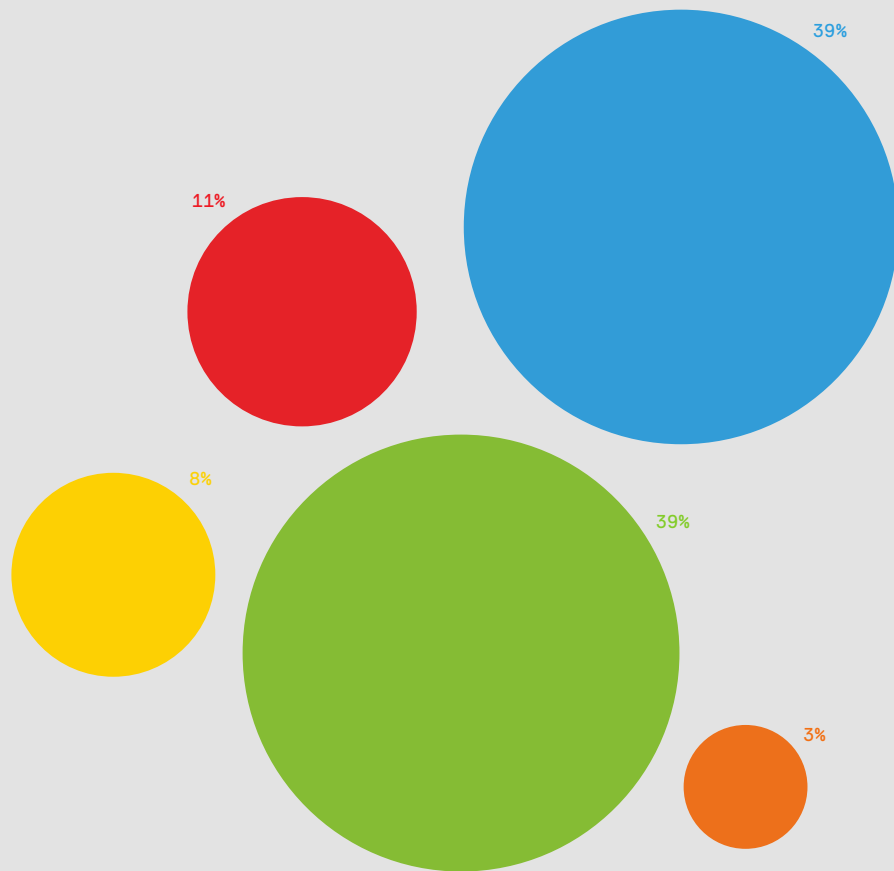
Werkgelegenheid

Onbetaalde krachten zoals vrijwilligers en stagiaires, voeren bijna de helft van alle werkzaamheden in musea uit. Hier is sprake van een lichte groei ten opzichte van voorgaande jaren. De meeste werkzaamheden in musea richten zich op publiekstaken. De verdeling in functiegebieden is vergelijkbaar met voorgaande jaren.



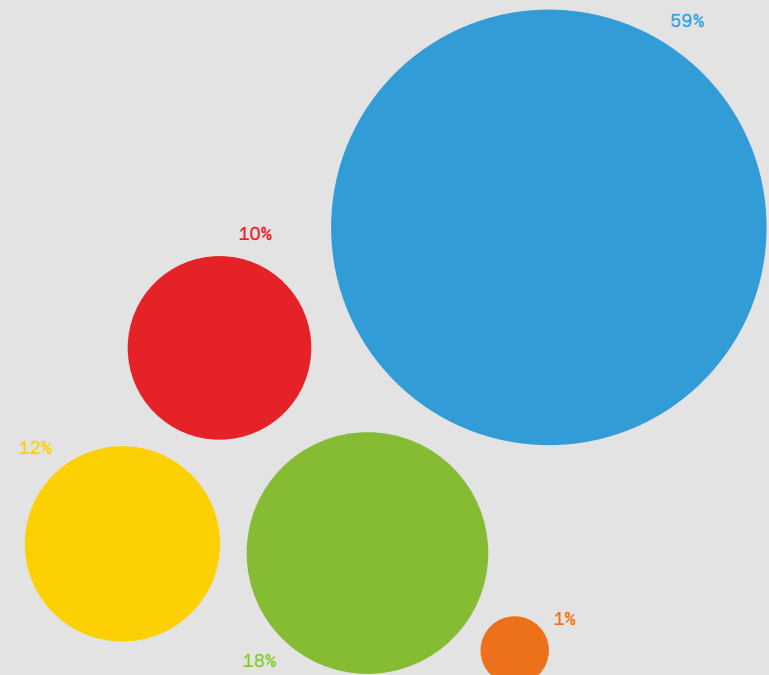
Functieverdeling in FTE





Aantal betaalde FTE's naar soort museum

Kunst	2240	39%
Geschiedenis	2216	39%
Natuurhistorie	617	11%
Techniek	488	8%
Volkenkunde	180	3%
Totaal	5740	



Aantal onbetaalde FTE's naar soort museum

Kunst	724	18%
Geschiedenis	2352	59%
Natuurhistorie	418	10%
Techniek	473	12%
Volkenkunde	58	1%
Totaal	4025	

Baten

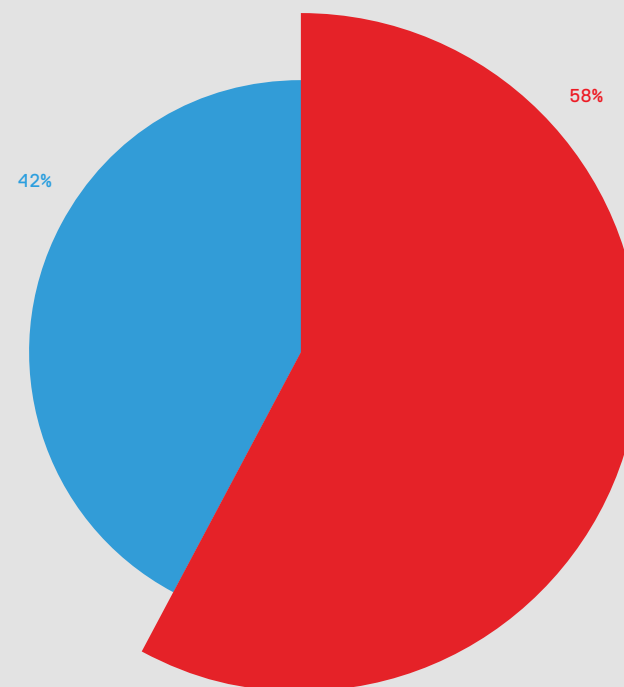
Er gaat ruim € 850 miljoen om in de Nederlandse musea. Daarvan verdienen musea € 360 miljoen zelf, een stijging van 5% ten opzichte van voorgaande jaren. De meeste eigen inkomsten komen uit entreegelden. Veel musea in Nederland krijgen financiële steun van de overheid voor behoud en beheer en om hun collecties voor het publiek toegankelijk te maken. Het kan per museum verschillen van welke overheid het subsidie krijgt: het rijk, de provincie of de gemeente. De meeste musea zijn gemeentelijke musea. De meeste grote zijn een rijksmuseum. Zij ontvangen doorgaans geen subsidie van plaatselijke overheden en andersom: musea met steun van gemeente en provincie ontvangen geen rijks gelden. Het rijk is de grootste financier onder de overheden. Ten opzichte van voorgaande jaren zien we een daling in subsidies.

Lasten

In vergelijking met 2012 bespaarden musea fors op hun 'overige bedrijfsvoering'. Daaronder vallen kosten als marketing en verzekeringen.

Gebouw, horeca en winkel

- ♦ Meer dan de helft van de musea is huurder.
- ♦ Bijna de helft heeft de horeca in eigen beheer.
- ♦ Meer dan driekwart heeft de winkel in eigen beheer.



Baten 2013

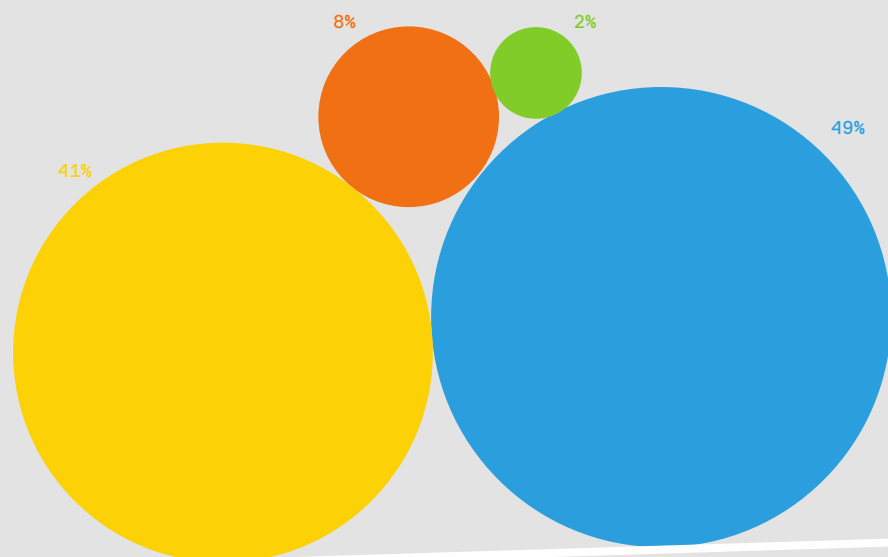
Subsidie	496.691.000	58%
Eigen inkomsten	360.922.000	42%
Totaal	857.613.000	

Baten 2012

Subsidie	532.186.000	62%
Eigen inkomsten	319.387.000	38%
Totaal	851.573.000	

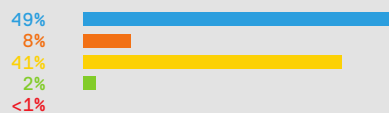
Baten 2011

Subsidie	526.909.000	62%
Eigen inkomsten	319.243.000	38%
Totaal	846.152.000	



Subsidie 2013

Rijk	244.148.000	49%
Provincie	37.649.000	8%
Gemeente	203.106.000	41%
Europa	9.705.000	2%
Overheidsfondsen	2.083.000	<1%
Totaal	496.691.000	

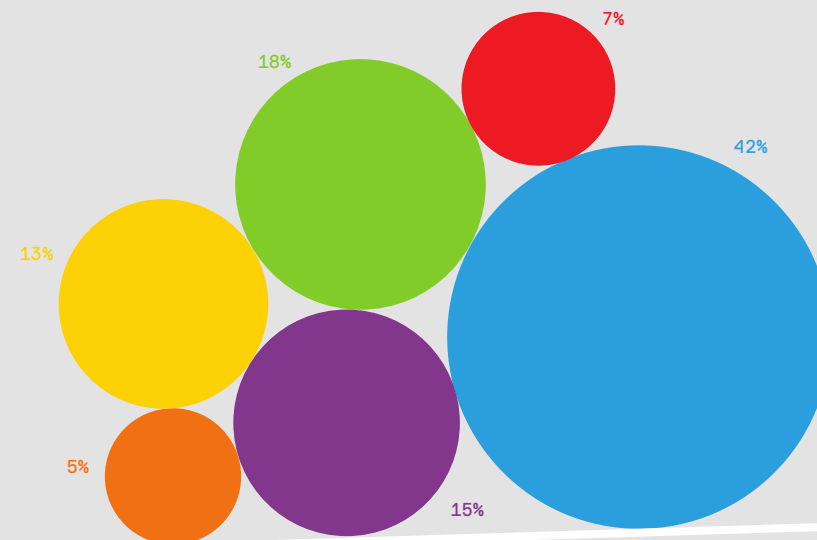


Subsidie 2012

Rijk	249.955.000	47%
Provincie	45.872.000	8%
Gemeente	220.976.000	42%
Europa	10.630.000	2%
Overheidsfondsen	4.753.000	1%
Totaal	532.186.000	

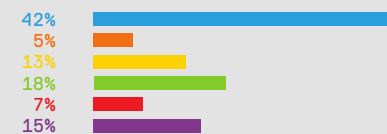
Subsidie 2011

Rijk	251.626.000	48%
Provincie	57.742.000	11%
Gemeente	204.379.000	38%
Europa	8.155.000	2%
Overheidsfondsen	5.007.000	1%
Totaal	526.909.000	



Eigen inkomsten 2013

Entree	152.809.000	42%
Sponsoring	19.311.000	5%
Horeca en winkel	45.656.000	13%
Diversen	65.243.000	18%
Giften	24.565.000	7%
Private fondsen	53.338.000	15%
Totaal	360.922.000	

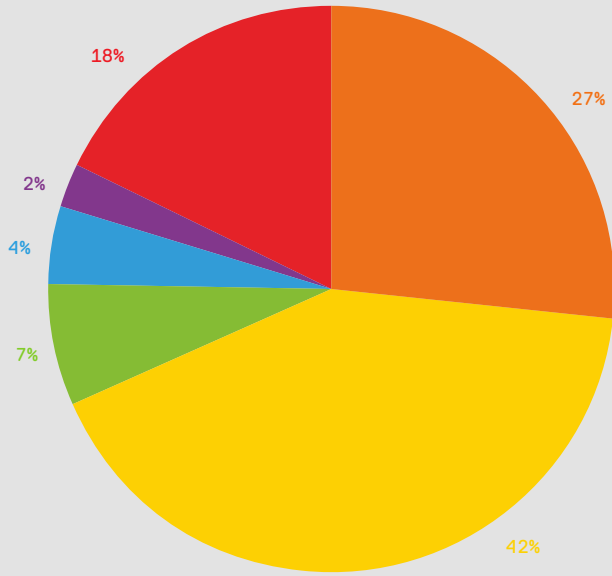


Eigen inkomsten 2012

Entree	131.915.000	41%
Sponsoring	13.458.000	4%
Horeca en winkel	50.677.000	16%
Diversen	62.678.000	20%
Giften	41.446.000	13%
Private fondsen	19.213.000	6%
Totaal	319.387.000	

Eigen inkomsten 2011

Entree	134.643.000	42%
Sponsoring	14.404.000	4%
Horeca en winkel	54.234.000	17%
Diversen	57.826.000	18%
Giften	40.503.000	13%
Private fondsen	17.633.000	6%
Totaal	319.243.000	



Lasten 2013

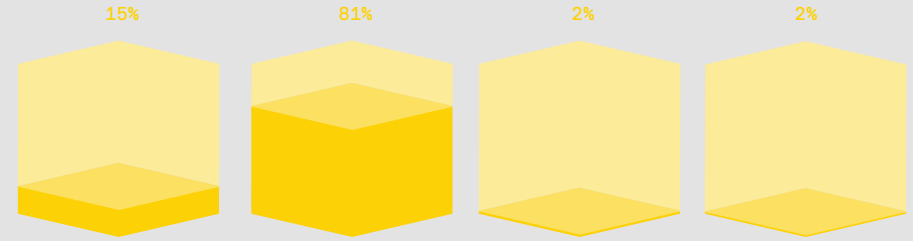
Huisvestingskosten	226.286.000	27%
Personeel	352.521.000	42%
Tentoonstellingskosten	57.130.000	7%
Aankoopkosten	37.967.000	4%
Inkoop horeca en winkel	20.892.000	2%
Overige bedrijfsvoering	148.886.000	18%

Lasten 2012

Huisvestingskosten	198.357.000	24%
Personeel	356.773.000	42%
Tentoonstellingskosten	53.181.000	7%
Aankoopkosten	27.465.000	3%
Inkoop horeca en winkel	24.447.000	3%
Overige bedrijfsvoering	185.326.000	21%

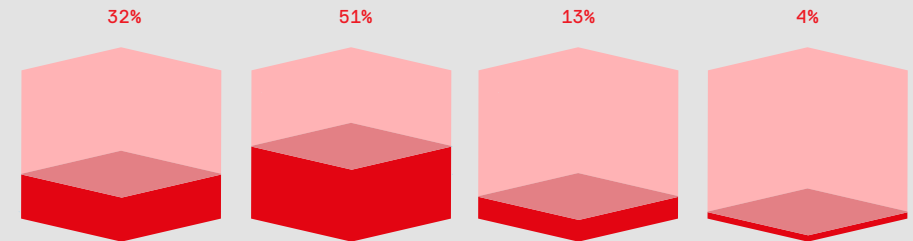
Lasten 2011

Huisvestingskosten	198.357.000	23%
Personeel	356.773.000	42%
Tentoonstellingskosten	53.181.000	7%
Aankoopkosten	27.465.000	3%
Inkoop horeca en winkel	24.447.000	3%
Overige bedrijfsvoering	185.326.000	22%



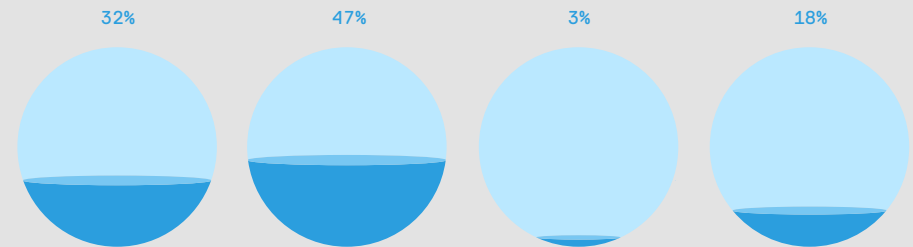
Hoe is de winkelvoorziening geregeld?

Er is geen winkel of shoppedeelte Winkel in eigen beheer	15%
Verpacht/verhuurd aan museum gelieerd rechtspersoon	81%
Verpacht/verhuurd aan commerciële partij	2%



Hoe is het gebruik van het gebouw geregeld?

Gebouw is in eigen bezit	32%
Gebouw wordt gehuurd	51%
Gebouw wordt beschikbaar gesteld	13%
Gebouw is deels eigen bezit en wordt deels gehuurd	4%



Hoe is de horecavoorziening geregeld?

Er is geen horeca voorziening	32%
Horeca in eigen beheer	47%
Verpacht/verhuurd aan museum gelieerd rechtspersoon	3%
Verpacht/verhuurd aan commerciële partij	18%

Copyright
Museumcijfers 2013
 is een uitgave van de
Stichting Museana. Deze
publicatie is mede mo-
gelijk gemaakt door de
Museumvereniging. Alle
rechten voorbehouden.
Niets uit deze uitgave
mag worden verveel-
voudigd, opgeslagen in
een geautomatiseerd
gegevensbestand, of
openbaar gemaakt, in
enige vorm of op enige
wijze, niet elektronisch,
mechanisch, door fotoko-
pieën, opnamen of op een
andere manier, zonder
voorafgaande toestem-
ming van de uitgever.

Disclaimer
Hoewel deze uitgave met
uiterste zorg is samen-
gesteld kunnen er geen
rechten aan ontleend
worden en aanvaardt
de uitgever geen enkele
aansprakelijkheid.

Databewerking:
Eric Verhoog
(ABF Research, Delft)

Samenstelling
Toine Berbers
Marieke Krabshuis


DTP
LAVA, Amsterdam

September 2014

Olympic Experience
 Hortus Botanicus Amsterdam
 Museumstoomtram Hoorn-Medemblik
 Tassenmuseum Hendrikje
 Museum van de 20e Eeuw
 Singer Laren
 Amsterdam Museum
 Max Euwe Centrum
 Bakkerijmuseum De Oude Bakkerij
 Stedelijk Museum Alkmaar
 De Zaanse Molen Vereniging
 Allard Pierson Museum
 Multatuli Museum
 Het Nederlands Vestingmuseum
 Archeologisch Museum Haarlem
 Historisch Museum Haarlem
 Bijbels Museum
 Cobra Museum Amstelveen
 Marinemuseum
 Frans Hals Museum | De Hallen Haarlem
 Museum Kennemerland
 Diamant Museum Amsterdam
 Gemeentemuseum Het Sterkenhuis
 Kasteel Radboud
 Nat. Reddingmuseum Dorus Rijkers
 Zaanse Museum
 Museum De Speeltoeren
 Museum Ons' Lieve Heer op Solder
 Historische Tuin Aalsmeer
 Nat. Biermuseum De Boom
 Historisch Museum Haarlemmermeer
 Huizer Museum
 Het Hollands Kaasmuseum
 Nederlands Stoommachinemuseum
 Museum Betje Wolff
 CRASH Lucht oorlog- en Verzetsmus. 40-45
 Stichting De Nollen
 Pipemuseum
 Geologisch Museum Hofland
 Pieter Vermeulen Museum
 Bedrijfsmuseum Waternet
 Museum Hilversum
 Verzetsmuseum Amsterdam
 Westfries Museum
 Museum De Cruquius
 Museum van het Nederlandse Uurwerk
 Comenius Museum
 Museum Kranenburg
 Theo Thijssen Museum
 Gemeentemuseum Weesp
 Museum Tot Zover
 Museummolen Schermerhorn
 Flessenscheepjesmuseum
 Agrarisch Museum Westerherm
 Edams Museum
 Museum In 't Houten Huis
 Museum van Egmond
 Purmerends Museum
 Cultuurhistorisch Museum Texel
 Marker Museum
 Honig Breethuis
 Museum Jan van der Togt
 Persmuseum
 Huis Marseille, Museum voor Fotografie
 Kasteel Museum Sypsteyn
 Museum Geelvinck Hinlopen Huis
 Schatkamer Kathedraal Basiliek St. Bavo
 Zee- en Havenmuseum de Visserijschool
 Texels Museum
 Zandvoorts Museum

Nationaal Tinnen Figuren Museum
 Twents Techniekmuseum HEIM
 TwentseWelle
 Rijksmuseum Twenthe
 Ikonenmuseum Kampen
 Museum Smedekink
 Stedelijk Museum Steenwijk
 Kermis- en Circusmuseum
 Museumboerderij 't Olde Maat Uus
 Rijssens Museum
 Zoutmuseum
 Museum De Oude Aarde
 Stedelijk Museum Kampen
 Historisch Museum Het Palthe Huis
 Stedelijk Museum Zwolle
 Museum Buurtspoorweg
 Natura Docet Wonderrijk
 Historisch Museum Hengelo
 Museum de Fundatie
 Museum Schoonewelle
 Stedelijk Museum Almeido
 Openluchtmuseum Ootmarsrum
 Spoorwegmuseum
 Museum Sterrenwacht Sonnenborgh
 Museum Speelklok
 Aboriginal Art Museum
 Touwmuseum 'De Baanschuur'
 Centraal Museum
 Nederlands Volksbuurtmuseum
 Museum Spakenburg
 Museum Catharijneconvent
 Museum Dorestad
 Botanische Tuinen Utrecht
 Stedelijk Museum Woerden
 Kasteel De Haar
 Universiteitsmuseum Utrecht
 Kasteel Amerongen
 Museum IJsselstein
 Historisch Museum Viseum Veenendaal
 Museum De Ronde Venen
 Stedelijk Museum Vianen
 Huis Doorn
 Museum Flehite
 Museum Nederlandse Cavalerie
 Museum Het Rondeel
 Slot Zuylen
 Fruitteeltmuseum
 Het Bolwerk
 Watersnoodmuseum
 Historisch Museum De Bevelanden
 Zeeuws Maritiem MuZEEum
 Bevrijdingsmuseum Zeeland
 Streek & Landbouwmuseum Goemanszorg
 Gemeentelijke Musea Zierikzee
 Zeeuws Museum
 Gem. Archeologisch Museum Aardenburg
 Streekmuseum "De Meestooft"
 Museum Terra Maris
 Streekmuseum "Het Land van Axel"
 Museum De Schotse Huizen
 Nederlands Fotomuseum
 Stichting Naturalis Biodiversity Center
 Museum Boijmans Van Beuningen
 Stedelijk Museum Schiedam
 Museon
 Rijksmuseum van Oudheden
 Louwman Museum
 Gemeentemuseum Den Haag
 Museum Meerminno
 Japanmuseum SieboldHuis

Westlands Museum
 Chabot Museum
 Rijksmuseum Volkenkunde
 Dordrecht Museum
 Letterkundig Museum/Kinderboekenmuseum
 Museum Boerhaave
 Natuurhistorisch Museum Rotterdam
 Museum voor Communicatie
 Haags Historisch Museum
 Erfgoed Delft
 Hortus botanicus Leiden
 Maritiem Museum Rotterdam
 Museum Gevangenpoort
 Panorama Mesdag
 Huis van Gijn
 Streekmuseum Krimpenerwaard
 Gorcum Museum
 Stedelijk Museum De Lakenhal
 Museum 'De Zwarte Tulp'
 Museum Beelden aan Zee
 Museum Rijswijk
 Stedelijk Museum Zoetermeer
 Museum Gouda
 Boomkwekerijmuseum
 Science Centre Delft
 Belasting & Douane Museum
 Jenevermuseum
 TENT-Stichting Centrum Beeldende Kunst
 Bisdom van Vliet
 Nationaal Sleepvaart Museum
 Nationaal Glasmuseum
 Huygensmuseum Hofwijck
 Het Nieuwe Instituut
 Historisch Museum Den Briel
 Botanische Tuin TU Delft
 Space Expo
 Haven- en Scheepvaartmuseum
 Kasteel Duivenvoorde
 Kasteel Keukenhof
 Stedelijk Molenmuseum De Valk
 Katwijks Museum
 Louis Couperus Museum
 Stoomtrein Valkenb.Meer & Smalspoor Mus.
 Gemeentemuseum Maassluis
 Mariniersmuseum
 Wereldmuseum Rotterdam
 Muzee Scheveningen
 Stedelijk Museum Leidschendam-Voorburg
 Museum De Koperen Knop
 Verzetsmuseum Zuid-Holland
 Genootschap Oud Rijnsburg
 Sliebrechts Museum
 Museum Noordwijk
 Nationaal Baggermuseum
 Museum Paul Tétar van Elven
 Cultureel Maçonniek Centrum Pr.Frederik
 't Huys Dever
 Het Spinozahuis
 Trompenburg Tuinen & Arboretum
 Speldenmuseum Pin Art Gallery
 Museumplatform Hellevoetsluis
 Museum Bredius
 Rotterdams Radio Museum
 Nationaal Militair Museum
 Museum Rotterdam
 Nederlands Zilvermuseum
 Museum Vlaardingen
 Nationaal Onderwijsmuseum
 Drents Museum



Stichting Museana
Rapenburgerstraat 123
1011 VL Amsterdam

tel. 020 – 5512915
benchmark@museana.net
www.museana.net